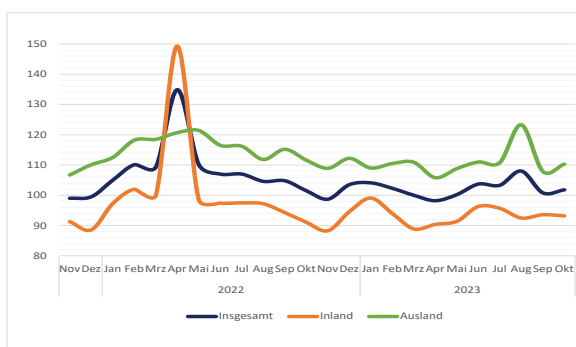
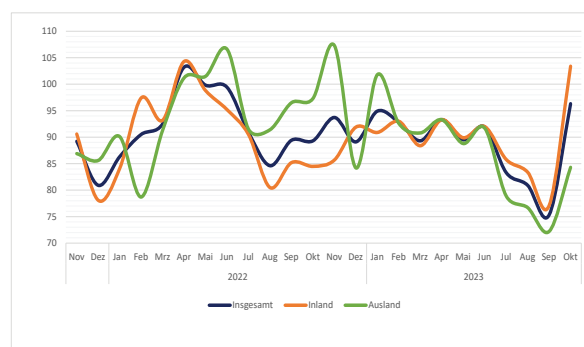
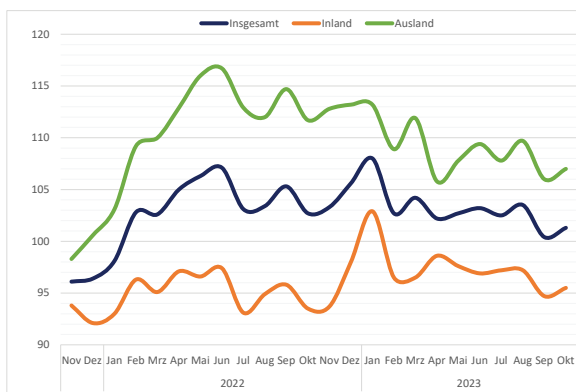
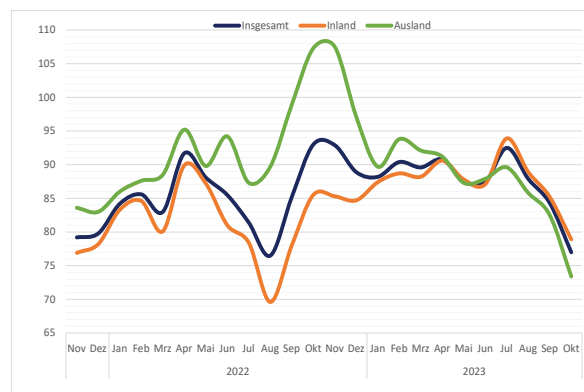


## DER PESSIMISMUS IST ZURÜCK.

Der Großteil der Konjunkturdaten für den aktuellen Monat Oktober deutet auf eine Stagnation hin. Viele Parameter bewegen sich uneinheitlich oder schwankend. Allerdings sinken die Erwartungen deutlich und auch der Außenhandel, in der Vergangenheit oft eine Stütze der konjunkturellen Entwicklung, bringt keine positiven Impulse.

**Auftragseingangindex Textil (saisonbereinigt)**

**Auftragseingangindex Bekleidung (saisonbereinigt)**

**Umsatzindex Textil (saisonbereinigt)**

**Umsatzindex Bekleidung (saisonbereinigt)**


Im Monat Oktober des laufenden Jahres stagnieren die **Umsätze** in beiden Teilsegmenten: die Bekleidungsumsätze steigen im Vergleich zum Oktober 2022 nur leicht um +0,3 %, die Textilumsätze bleiben unverändert. Per Oktober liegen die Umsätze der Gesamtbranche damit um +3,2 % über denen des Vorjahres (Textil -1,6 %, Bekleidung +11,7 %). Die **Anzahl der Betriebe**, die der Erhebung zugrunde liegen, hat sich jedoch entsprechen verändert: Bei Textil ist die Anzahl im Vorjahresvergleich um -0,7 % gesunken, während die Anzahl der Betriebe bei Bekleidung um +3,0 % gestiegen ist. Dies hängt mit dem Überschreiten der Abschneidegrenze von 50 Mitarbeitern zusammen.

Die **Beschäftigung** entwickelt sich parallel zu den Umsätzen und der Anzahl der Betriebe: bei Textil sind es Ende Oktober -3,4 % weniger als im Vorjahr, bei Bekleidung +4,2 % mehr. Die **Bruttolohn- und Gehaltssummen** steigen überproportional aufgrund von Lohnsteigerungen: bei Bekleidung um +9,1 % per Oktober, bei Textil trotz des Rückgangs der Beschäftigung und der Anzahl der Unternehmen um +2,6 %. Die **geleisteten Arbeitsstunden** sinken bei Textil wegen niedrigerer Produktion und Umsätze per Oktober um -1,5 %, bei Bekleidung hingegen steigen sie um +4,9 %.

Die **inländische Produktion**<sup>1)</sup> sinkt im bisherigen Verlauf des Jahres 2023 in beiden Teilsegmenten: bei Textil um -6,7 % per Oktober 2023, bei Bekleidung um -5,1 %, allerdings bei sehr hohen Werten im Vorjahr.

Bei den **Auftragseingängen** kann Textil nach einer Phase stetiger Rückgänge mit +2,5 % im Oktober wieder eine leichte Steigerung verbuchen. Bei Bekleidung kommt es nach einem kräftigen Rückgang im Vormonat wieder zu einem ebenso kräftigen Zuwachs; hier scheint es sich um einen Einmaleffekt zu handeln.

Die **Erzeugerpreise** sinken weiter langsam ab. Per Oktober steht bei Textil dennoch eine Steigerung von +6,0 % zu Buche, bei Bekleidung sind es +5,1 %.

Der nominale **Umsatz im Bekleidungseinzelhandel** hat nach einem starken Jahresanfang und einer kurzen Schwächephase im Sommer wieder etwas zulegen können und verzeichnet per Oktober einen nominalen Zuwachs von +4,0 %, beim gesamten Einzelhandel waren es lediglich +2,8 %.

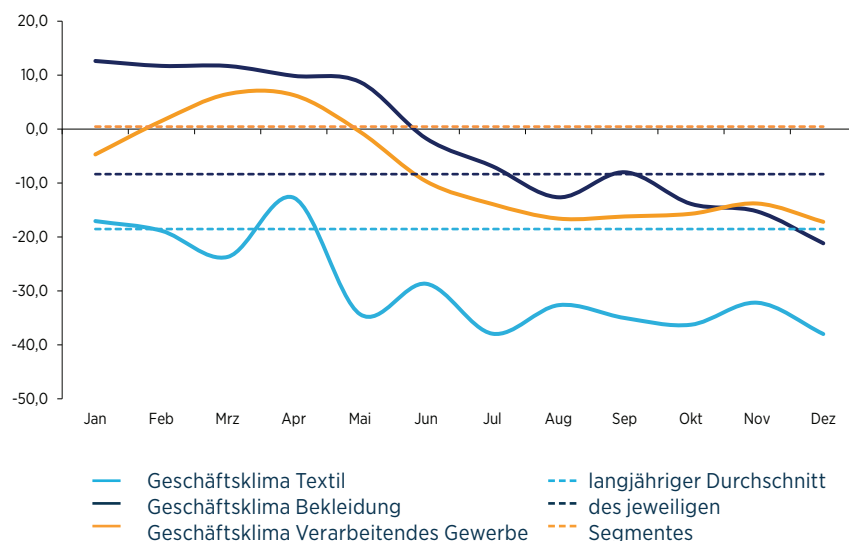
Der **Außenhandel** entwickelt sich weiter unbefriedigend: Die Exporte des Monats Oktober gehen sowohl bei Textil als auch bei Bekleidung zurück, um -10,6 % bzw. -10,4 %. Im Jahresverlauf haben die Textilunternehmen damit nominal -5,7 % weniger Waren exportiert, bei Bekleidung waren es -0,6 %. Die Importe sinken noch deutlicher, in beiden Teilsegmenten mit zweistelligen Raten.

Der **Einfuhrüberschuss** per Oktober sinkt aufgrund des hohen Importrückganges per Oktober 2023 um -40,6 %.

Die **Rohstoffimporte** sinken aufgrund der hohen Rohstoffpreise des Vorjahres teils preisbedingt per Oktober 2023 um -23,1 %.

### ifo-Konjunkturklimaindex Dezember 2023

Das Konjunkturklima in der deutschen Industrie insgesamt hat sich wieder eingetrübt. Das schwächere vorweihnachtliche Geschäft drückt die Lagebeurteilungen nach unten und auch die Erwartungen der Unternehmen werden wieder pessimistischer. Dies betrifft insbesondere die energieintensiven Branchen. Auch das Konjunkturklima bei Textil und Bekleidung sinkt aufgrund deutlich pessimistischeren Zukunftserwartungen weiter ab und folgt damit dem allgemeinen Trend der deutschen Wirtschaft insgesamt. Hinzu kommen die weiter verschlechterte Auftragslage und die unbefriedigende Entwicklung der Exporte.



**Ansprechpartner:**

**MARCUS JACOANGELI**

Telefon +49 30 726220-24  
 mjacoangeli@textil-mode.de

Gesamtverband der deutschen  
 Textil- und Modeindustrie e. V.  
 Reinhardtstraße 14 – 16  
 D-10117 Berlin

## KENNZIFFERN FÜR DAS TEXTIL- UND BEKLEIDUNGSGEWERBE

Sämtliche Kennzahlen nur für Unternehmen mit 50 und mehr Beschäftigten, soweit nicht anders angegeben.

| Anzahl Betriebe  | TEXTIL          |      | BEKLEIDUNG      |       | TEXTIL + BEKLEIDUNG |      |
|--|-----------------|------|-----------------|-------|---------------------|------|
|  | ± vH z. Vorjahr |      | ± vH z. Vorjahr |       | ± vH z. Vorjahr     |      |
| Oktober 2023   | 352             | -0,6 | 103             | 4,0   | 455                 | 0,4  |
| Januar - Oktober 2023  | 353             | -0,7 | 104             | 3,0   | 457                 | 0,1  |
| <b>Beschäftigte</b>  |                 |      |                 |       |                     |      |
| Oktober 2023   | 46 993          | -3,4 | 22 387          | 4,2   | 69 380              | -1,1 |
| Januar - Oktober 2023  | 47 764          | -1,7 | 22 224          | 4,5   | 69 988              | 0,2  |
| Untern. ab 1 Besch. (Hochrechnung)                           | 70 336          |      | 32 726          |       | 103 062             |      |
| <b>Bruttolohn- und Gehaltssumme (in Mio. Euro)</b>           |                 |      |                 |       |                     |      |
| Oktober 2023   | 169             | 2,6  | 82              | 10,1  | 250                 | 4,9  |
| Januar - Oktober 2023  | 1 674           | 2,6  | 806             | 9,1   | 2 480               | 4,6  |
| <b>Geleistete Arbeitsstunden (in Tausend)</b>                |                 |      |                 |       |                     |      |
| Oktober 2023   | 5 698           | -1,8 | 2 577           | 4,5   | 8 275               | 0,1  |
| Januar - Oktober 2023  | 58 996          | -1,5 | 25 778          | 4,9   | 84 774              | 0,3  |
| <b>Umsatz (in Mio. Euro)<sup>1</sup></b>                     |                 |      |                 |       |                     |      |
| Oktober 2023   | 907             | 0,0  | 575             | 0,3   | 1 482               | 0,1  |
| Januar - Oktober 2023  | 9 189           | -1,6 | 5 845           | 11,7  | 15 034              | 3,2  |
| Untern. ab 1 Besch. (Hochrechnung)                           | 14 909          |      | 9 860           |       | 24 769              |      |
| <b>Produktion (Index: 2015=100)</b>                          |                 |      |                 |       |                     |      |
| September 2023   | 87,5            | -8,2 | 62,9            | -27,8 | -                   | -    |
| Oktober 2023   | 85,2            | -1,3 | 65,1            | -0,2  | -                   | -    |
| August - Oktober 2023  | -               | -3,6 | -               | -15,2 | -                   | -    |
| Januar - Oktober 2023  | -               | -6,7 | -               | -5,1  | -                   | -    |
| <b>a) Auftragseingang (Index: 2015 = 100)</b>                |                 |      |                 |       |                     |      |
| September 2023   | 97,5            | -6,8 | 61,3            | -22,0 | -                   | -    |
| Oktober 2023   | 97,8            | 2,5  | 88,9            | 25,4  | -                   | -    |
| August - Oktober 2023  | -               | -0,3 | -               | -2,5  | -                   | -    |
| Januar - Oktober 2023  | -               | -5,9 | -               | 2,0   | -                   | -    |
| <b>b) Auftragsbestand (Index: 2015 = 100)*</b>               |                 |      |                 |       |                     |      |
| August 2023  | 196,1           | -2,7 | 213,8           | 7,3   | -                   | -    |
| September 2023   | 191,8           | -3,5 | 202,0           | 5,7   | -                   | -    |
| Juli - September 2023  | -               | -3,2 | -               | 8,8   | -                   | -    |
| Januar - September 2023                                      | -               | 0,6  | -               | 18,0  | -                   | -    |
| <b>Preise (Erzeugerpreisindex Inlandsabsatz, 2015 = 100)</b> |                 |      |                 |       |                     |      |
| September 2023   | 123,2           | 2,4  | 114,8           | 4,1   | -                   | -    |
| Oktober 2023   | 122,9           | 1,7  | 114,9           | 3,4   | -                   | -    |
| August - Oktober 2023  | -               | 2,4  | -               | 3,9   | -                   | -    |
| Januar - Oktober 2023  | -               | 6,0  | -               | 5,1   | -                   | -    |

\*) Daten aus dem Vormonat

| Einzelhandel<br>Veränderung z. Vorjahr in vH | UMSATZ BASISJAHR 2015 |                |                | PREISE BASISJAHR 2020 |                |                |
|--|-----------------------|----------------|----------------|-----------------------|----------------|----------------|
|  | Oktober 2023          | Aug - Okt 2023 | Jan - Okt 2023 | Oktober 2023          | Aug - Okt 2023 | Jan - Okt 2023 |
| Bekleidungseinzelhandel                      | 5,4                   | -1,0           | 4,0            | 3,3                   | 3,4            | 4,2            |
| Gesamter Einzelhandel                        | 2,6                   | 1,7            | 2,8            | 3,9                   | 4,8            | 7,3            |

| Textilaußenhandel<br>Ausfuhr | OKTOBER |       |                 | VERÄNDERUNG | JANUAR - OKTOBER |        |                 | VERÄNDERUNG |
|------------------------------|---------|-------|-----------------|-------------|------------------|--------|-----------------|-------------|
|                              | 2023    | 2022  | ± vH z. Vorjahr |             | 2023             | 2022   | ± vH z. Vorjahr |             |
| Textilien                    | 960     | 1 075 | -10,6           |             | 10 148           | 10 756 | -5,7            |             |
| Bekleidung                   | 2 158   | 2 408 | -10,4           |             | 20 833           | 20 955 | -0,6            |             |
| Gesamt                       | 3 118   | 3 482 | -10,4           |             | 30 981           | 31 711 | -2,3            |             |
| <b>Einfuhr</b>               |         |       |                 |             |                  |        |                 |             |
| Textilien                    | 909     | 1 178 | -22,8           |             | 9 745            | 11 661 | -16,4           |             |
| Bekleidung                   | 3 027   | 4 227 | -28,4           |             | 31 049           | 36 562 | -15,1           |             |
| Gesamt                       | 3 936   | 5 405 | -27,2           |             | 40 794           | 48 223 | -15,4           |             |
| Einfuhrüberschuss            | 817     | 1 922 | -57,5           |             | 9 813            | 16 512 | -40,6           |             |
| <b>Rohstoffe</b>             |         |       |                 |             |                  |        |                 |             |
| Ausfuhr                      | 74      | 97    | -24,3           |             | 866              | 1 028  | -15,8           |             |
| Einfuhr                      | 71      | 98    | -28,3           |             | 848              | 1 103  | -23,1           |             |

**Auftragseingangs- und Produktionsindizes nach ausgewählten Wirtschaftsbereichen**

| TEXTILGEWERBE  | Auftragseingang<br>(2015=100) | ± vH z. Vorjahr | Produktion<br>(2015=100) | ± vH z. Vorjahr | Umsatz<br>in Mio. Euro | ± vH z. Vorjahr |
|--|-------------------------------|-----------------|--------------------------|-----------------|------------------------|-----------------|
|  |                               |                 |                          |                 |                        |                 |
| Oktober 2023   | 77,0                          | -13,7           | 61,9                     | -23,2           | 38                     | -9,2            |
| September 2023   | 79,8                          | -7,5            | 70,0                     | -17,6           | 44                     | -0,3            |
| Januar - Oktober 2023  | 86,4                          | -9,8            | 70,4                     | -14,1           | 437                    | 6,0             |
| Weberei  |                               |                 |                          |                 |                        |                 |
| Oktober 2023   | 86,2                          | 2,9             | 69,7                     | -9,1            | 118                    | -2,5            |
| September 2023   | 74,0                          | -25,5           | 72,4                     | -20,4           | 125                    | -15,2           |
| Januar - Oktober 2023  | 91,8                          | -4,1            | 73,6                     | -9,2            | 1227                   | -1,4            |
| Veredlung von Textilien und Bekleidung                         |                               |                 |                          |                 |                        |                 |
| Oktober 2023   | 108,3                         | 5,8             | 100,7                    | -8,2            | 70                     | 6,9             |
| September 2023   | 111,1                         | -1,8            | 111,7                    | -6,5            | 69                     | -2,5            |
| Januar - Oktober 2023  | 111,4                         | -3,5            | 105,7                    | -5,7            | 698                    | 6,1             |
| Herstellung von gewirktem und gestricktem Stoff                |                               |                 |                          |                 |                        |                 |
| Oktober 2023   | 72,1                          | -26,7           | 68,4                     | 2,9             | 32                     | -7,3            |
| September 2023   | 86,4                          | -17,1           | 68,4                     | -12,0           | 32                     | -9,9            |
| Januar - Oktober 2023  | 89,7                          | -1,8            | 64,4                     | -5,2            | 330                    | -1,2            |
| Herstellung von konfektionierten Textilwaren (ohne Bekleidung) |                               |                 |                          |                 |                        |                 |
| Oktober 2023   | 130,2                         | 21,3            | 100,1                    | 14,7            | 193                    | 18,5            |
| September 2023   | 119,9                         | 12,5            | 98,7                     | 2,2             | 199                    | 5,9             |
| Januar - Oktober 2023  | 121,5                         | 8,9             | 94,6                     | -3,1            | 1793                   | 4,7             |

**TEXTILGEWERBE**

|   | Auftragseingang<br>(2015=100) | ± vH z. Vorjahr | Produktion<br>(2015=100) | ± vH z. Vorjahr | Umsatz<br>in Mio. Euro | ± vH z. Vorjahr |
|---|-------------------------------|-----------------|--------------------------|-----------------|------------------------|-----------------|
| <b>Herstellung von Teppichen</b>  |                               |                 |                          |                 |                        |                 |
| Oktober 2023  | 63,9                          | 18,1            | 50,2                     | 10,1            | 37                     | 13,7            |
| September 2023  | 64,4                          | 0,8             | 49,8                     | -4,6            | 36                     | 0,9             |
| Januar - Oktober 2023   | 67,1                          | 4,4             | 48,6                     | -4,7            | 357                    | 8,1             |
| <b>Herstellung von Seilerwaren</b>  |                               |                 |                          |                 |                        |                 |
| Oktober 2023  | 73,4                          | -1,9            | 73,9                     | 2,2             | 13                     | 9,6             |
| September 2023  | 73,4                          | -15,0           | 66,1                     | -20,2           | 14                     | -7,0            |
| Januar - Oktober 2023   | 82,9                          | -0,7            | 76,4                     | -12,6           | 142                    | 1,7             |
| <b>Herstellung von Vliesstoff und Erzeugnissen daraus (ohne Bekleidung)</b> |                               |                 |                          |                 |                        |                 |
| Oktober 2023  | 111,6                         | -9,6            | 101,3                    | 4,1             | 165                    | 0,9             |
| September 2023  | 119,6                         | -15,8           | 99,7                     | -8,0            | 164                    | -10,1           |
| Januar - Oktober 2023   | 134,3                         | -5,2            | 101,6                    | -6,8            | 1687                   | -2,7            |
| <b>Herstellung von Technischen Textilien</b>                                |                               |                 |                          |                 |                        |                 |
| Oktober 2023  | 91,7                          | 4,2             | 80,2                     | -7,7            | 209                    | -12,9           |
| September 2023  | 96,1                          | -0,5            | 84,3                     | -9,2            | 214                    | -16,2           |
| Januar - Oktober 2023   | 96,8                          | -20,1           | 84,8                     | -8,4            | 2194                   | -9,8            |
| <b>Herstellung von sonstigen Textilwaren a. n. g.</b>                       |                               |                 |                          |                 |                        |                 |
| Oktober 2023  | 88,3                          | 0,8             | 74,4                     | -5,8            | 32                     | -4,7            |
| September 2023  | 85,1                          | -9,9            | 72,5                     | -12,9           | 31                     | -14,9           |
| Januar - Oktober 2023   | 90,0                          | -6,0            | 74,2                     | -6,5            | 325                    | -3,6            |

**BEKLEIDUNGSGEWERBE**

|   | Auftragseingang<br>(2015=100) | ± vH z. Vorjahr | Produktion<br>(2015=100) | ± vH z. Vorjahr | Umsatz<br>in Mio. Euro | ± vH z. Vorjahr |
|---|-------------------------------|-----------------|--------------------------|-----------------|------------------------|-----------------|
| <b>Herstellung von Lederbekleidung</b>                                      |                               |                 |                          |                 |                        |                 |
| Oktober 2023  | 75,5                          | 97,1            | 17,0                     | -50,3           | 2)                     | 2)              |
| September 2023  | 116,9                         | 114,1           | 95,5                     | 29,1            | 2)                     | 2)              |
| Januar - Oktober 2023   | 97,6                          | 106,8           | 77,0                     | 35,1            | 2)                     | 2)              |
| <b>Herstellung von Arbeits- und Berufsbekleidung</b>                        |                               |                 |                          |                 |                        |                 |
| Oktober 2023  | 145,1                         | -13,8           | 100,4                    | 17,0            | 58                     | 10,0            |
| September 2023  | 113,1                         | -24,1           | 85,0                     | -6,5            | 51                     | -7,1            |
| Januar - Oktober 2023   | 151,2                         | 10,6            | 98,7                     | -3,5            | 536                    | 12,9            |
| <b>Herstellung von sonstiger Oberbekleidung</b>                             |                               |                 |                          |                 |                        |                 |
| Oktober 2023  | 71,8                          | 9,5             | 45,7                     | -4,6            | 331                    | -0,6            |
| September 2023  | 46,7                          | -30,3           | 45,4                     | -43,2           | 362                    | -2,7            |
| Januar - Oktober 2023   | 82,8                          | -1,0            | 61,4                     | -9,5            | 3412                   | 11,6            |
| <b>Herstellung von Wäsche</b>   |                               |                 |                          |                 |                        |                 |
| Oktober 2023  | 69,9                          | -0,7            | 94,3                     | 9,4             | 48                     | -14,5           |
| September 2023  | 56,0                          | -16,0           | 83,0                     | -8,1            | 50                     | -12,0           |
| Januar - Oktober 2023   | 74,0                          | -3,5            | 77,1                     | -3,6            | 527                    | 1,3             |
| <b>Herstellung von sonstiger Bekleidung und Bekleidungszubehör a. n. g.</b> |                               |                 |                          |                 |                        |                 |
| Oktober 2023  | 153,8                         | 190,7           | 48,5                     | -25,6           | 2)                     | 2)              |
| September 2023  | 83,1                          | 5,6             | 54,1                     | -23,6           | 2)                     | 2)              |
| Januar - Oktober 2023   | 95,7                          | 3,6             | 52,6                     | -15,3           | 2)                     | 2)              |

**BEKLEIDUNGSGEWERBE**

|   | Auftragseingang<br>(2015=100) | ± vH z. Vorjahr | Produktion<br>(2015=100) | ± vH z. Vorjahr | Umsatz<br>in Mio. Euro | ± vH z. Vorjahr |
|---|-------------------------------|-----------------|--------------------------|-----------------|------------------------|-----------------|
| <b>Herstellung von Pelzwaren</b>  |                               |                 |                          |                 |                        |                 |
| Oktober 2023  | 2)                            | 2)              | 2)                       | 2)              | -                      | -               |
| September 2023  | 2)                            | 2)              | 2)                       | 2)              | -                      | -               |
| Januar - Oktober 2023   | 2)                            | 2)              | 2)                       | 2)              | -                      | -               |
| <b>Herstellung von Strumpfwaren</b>   |                               |                 |                          |                 |                        |                 |
| Oktober 2023  | 121,2                         | <b>34,7</b>     | 117,0                    | <b>4,8</b>      | 80                     | <b>14,2</b>     |
| September 2023  | 109,2                         | <b>-15,4</b>    | 109,3                    | <b>-15,6</b>    | 71                     | <b>-6,4</b>     |
| Januar - Oktober 2023   | 125,6                         | <b>6,6</b>      | 117,5                    | <b>8,0</b>      | 713                    | <b>11,8</b>     |
| <b>Herstellung von sonstiger Bekleidung aus gewirktem und gestricktem Stoff</b> |                               |                 |                          |                 |                        |                 |
| Oktober 2023  | 63,6                          | <b>211,8</b>    | 52,5                     | <b>-11,5</b>    | 15                     | <b>1,3</b>      |
| September 2023  | 31,1                          | <b>-62,7</b>    | 69,4                     | <b>-13,4</b>    | 15                     | <b>13,0</b>     |
| Januar - Oktober 2023   | 99,3                          | <b>26,9</b>     | 62,7                     | <b>-2,9</b>     | 107                    | <b>-2,7</b>     |

<sup>1)</sup> Die inländische Produktionsentwicklung beinhaltet insbesondere im Segment der Bekleidung eine starke Strukturkomponente. Durch die hohe Außenhandelsverflechtung kommt es außerdem zur verzerrenden Darstellung des Volumens, so dass die Produktionszahlen nur eingeschränkt Auskunft über die Konjunkturlage geben können; weiteres Indiz hierfür ist auch die offensichtlich fehlende Korrelation zwischen inländischer Produktion und inländischer Beschäftigung.

<sup>2)</sup> Daten liegen vor, werden jedoch aus Datenschutzgründen nicht veröffentlicht.